

(Cifras en millones de pesos)

A C T I V O			P A S I V O Y C A P I T A L		
DISPONIBILIDADES		32,106	CAPTACIÓN		
CUENTAS DE MARGEN		315	Depósitos de exigibilidad inmediata		124,232
INVERSIONES EN VALORES			Depósitos a plazo		
Títulos para negociar	123,270		Del público en general	24,659	
Títulos disponibles para la venta	11,764		Mercado de dinero		24,659
Títulos conservados a vencimiento	<u>2,214</u>	137,248	Títulos de crédito emitidos		<u>62,589</u>
DEUDORES POR REPORTE (SALDO DEUDOR)		25,816			211,480
PRÉSTAMO DE VALORES			PRÉSTAMOS BANCARIOS Y DE OTROS ORGANISMOS		
DERIVADOS			De exigibilidad inmediata		3,163
Con fines de negociación	7,864		De corto plazo		201
Con fines de cobertura	<u>3,708</u>	11,572	De largo plazo		<u>35,736</u>
AJUSTES DE VALUACIÓN POR COBERTURA DE					39,100
ACTIVOS FINANCIEROS		323	RESERVAS TÉCNICAS		47,083
CARTERA DE CRÉDITO VIGENTE			ACREEDORES POR REPORTE		317
Créditos comerciales			PRÉSTAMO DE VALORES		
Actividad empresarial o comercial	171,637		COLATERALES VENDIDOS O DADOS EN GARANTÍA		
Entidades financieras	8,800		Reportos (saldo acreedor)		
Entidades gubernamentales	<u>12,284</u>	192,721	Préstamo de valores		
Créditos de consumo		45,978	Derivados		
Créditos a la vivienda		<u>5,519</u>	Otros colaterales vendidos		
TOTAL CARTERA DE CRÉDITO VIGENTE		244,218	DERIVADOS		
CARTERA DE CRÉDITO VENCIDA			Con fines de negociación		10,488
Créditos comerciales			Con fines de cobertura		<u>6,978</u>
Actividad empresarial o comercial	2,133		AJUSTES DE VALUACIÓN POR COBERTURA DE		
Entidades financieras	1		PASIVOS FINANCIEROS		
Entidades gubernamentales		2,134	CUENTAS POR PAGAR A REASEGURADORES		
Créditos de consumo		2,969	Y REAFIANZADORES (NETO)		788
Créditos a la vivienda		<u>852</u>	OBLIGACIONES EN OPERACIONES DE		
TOTAL CARTERA DE CREDITO VENCIDA		5,955	BURSATILIZACIÓN		
CARTERA DE CREDITO		250,173	OTRAS CUENTAS POR PAGAR		
(-) MENOS:			Impuestos a la utilidad por pagar		2,338
ESTIMACIÓN PREVENTIVA PARA RIESGOS			Participación de los trabajadores en las utilidades por pagar		479
CRÉDITOS			Aportaciones para futuros aumentos de capital pendientes		
CARTERA DE CREDITO (NETO)		<u>240,555</u>	de formalizar por su órgano de gobierno		
DERECHOS DE COBRO ADQUIRIDOS			Acreedores por liquidación de operaciones		24,168
(-) MENOS:			Acreedores por cuentas de margen		529
ESTIMACIÓN POR IRRECUPERABILIDAD O DIFÍCIL			Acreedores por colaterales recibidos en efectivo		4,180
COBRO			Acreedores diversos y otras cuentas por pagar		<u>7,292</u>
TOTAL CARTERA DE CRÉDITO (NETO)		240,555			38,986
CUENTAS POR COBRAR DE INSTITUCIONES DE SEGUROS			OBLIGACIONES SUBORDINADAS EN CIRCULACIÓN		
Y FIANZAS (NETO)		1,676	IMPUESTOS Y PTU DIFERIDOS (NETO)		4,242
DEUDORES POR PRIMA (NETO)		8,253	CRÉDITOS DIFERIDOS Y COBROS ANTICIPADOS		<u>1,638</u>
CUENTAS POR COBRAR A REASEGURADORES			TOTAL PASIVO		<u>361,100</u>
Y REAFIANZADORES (NETO)		9,702	CAPITAL CONTABLE		
BENEFICIOS POR RECIBIR EN OPERACIONES DE			CAPITAL CONTRIBUIDO		
BURSATILIZACIÓN			Capital Social		14,177
OTRAS CUENTAS POR COBRAR (NETO)		15,304	Aportaciones para futuros aumentos de capital formalizados		
BIENES ADJUDICADOS (NETO)		1,311	por su órgano de gobierno		
INMUEBLES, MOBILIARIO Y EQUIPO (NETO)		6,793	Prima en venta de acciones		13,201
INVERSIONES PERMANENTES		11,582	Obligaciones subordinadas en circulación		<u>27,378</u>
ACTIVOS DE LARGA DURACIÓN			CAPITAL GANADO		
DISPONIBLES PARA LA VENTA			Reservas de capital		3,563
IMPUESTOS Y PTU DIFERIDOS (NETO)			Resultado de ejercicios anteriores		101,212
OTROS ACTIVOS			Resultado por valuación de títulos disponibles para la venta		
Cargos diferidos, pagos anticipados e intangibles	6,690		Resultado por valuación de instrumentos de cobertura		
Otros activos a corto y largo plazo	<u>255</u>	6,945	de flujo de efectivo		
TOTAL ACTIVO		<u>509,501</u>	Efecto acumulado por conversión		
			Resultado por tenencia de activos no monetarios		-971
			Resultado neto		<u>17,100</u>
			PARTICIPACION NO CONTROLADORA		119
			TOTAL CAPITAL CONTABLE		<u>148,401</u>
			TOTAL PASIVO Y CAPITAL CONTABLE		<u>509,501</u>

\* El saldo histórico del capital social al 31 de Diciembre de 2018 es de \$2,758 millones de pesos.

**CUENTAS DE ORDEN**

OPERACIONES POR CUENTA DE TERCEROS				OPERACIONES POR CUENTA PROPIA	
<b>CLIENTES CUENTAS CORRIENTES</b>				<b>AVALES OTORGADOS</b>	
Bancos de clientes	3			<b>ACTIVOS Y PASIVOS CONTINGENTES</b>	24,890
Dividendos cobrados de clientes				<b>BIENES EN FIDEICOMISO O MANDATO</b>	
Intereses cobrados de clientes				Fideicomisos	378,032
Liquidación de operaciones de clientes	-59			Mandatos	1,111
Premios cobrados de clientes					379,143
Liquidaciones con divisas de clientes				<b>BIENES EN CUSTODIA O EN ADMINISTRACIÓN</b>	358,900
Cuentas de margen				<b>COMPROMISOS CREDITICIOS</b>	94,204
Otras cuentas corrientes	-56			<b>COLATERALES RECIBIDOS POR LA ENTIDAD</b>	
				Efectivo administrado en fideicomiso	
<b>OPERACIONES EN CUSTODIA</b>				Deuda gubernamental	72,042
Valores de clientes recibidos en custodia	1,842,054			Deuda bancaria	
Valores de clientes en el extranjero	1,842,054	1,842,054		Otros títulos de deuda	8,658
				Instrumentos de patrimonio neto	
<b>OPERACIONES POR CUENTA DE CLIENTES</b>				Otros valores	80,700
Operaciones de reporte por cuenta de clientes	54,475			<b>COLATERALES RECIBIDOS Y VENDIDOS O ENTREGADOS EN GARANTÍA POR LA ENTIDAD</b>	
Operaciones de préstamo de valores por cuenta de clientes				Deuda gubernamental	46,872
Colaterales recibidos en garantía por cuenta de clientes				Deuda bancaria	
Colaterales entregados en garantía por cuenta de clientes	17			Otros títulos de deuda	8,658
				Instrumentos de patrimonio neto	
Operaciones de compra de derivados				Otros valores	55,530
De futuros y contratos adelantados de clientes (monto notional)				<b>DEPÓSITO DE BIENES</b>	
De opciones				<b>INTERESES DEVENGADOS NO COBRADOS DERIVADOS DE CARTERA DE CRÉDITO VENCIDA</b>	1,996
De swaps				<b>GARANTÍAS DE RECUPERACIÓN POR FIANZAS EXPEDIDAS</b>	8,684
De paquetes de instrumentos derivados de clientes				<b>RECLAMACIONES PAGADAS</b>	1,709
				<b>RECLAMACIONES CANCELADAS</b>	124
Operaciones de venta de derivados				<b>RECLAMACIONES RECUPERADAS</b>	112
De futuros y contratos adelantados de clientes (monto notional)				<b>RESPONSABILIDADES POR FIANZAS EN VIGOR (NETO)</b>	20,244
De opciones				<b>OTRAS CUENTAS DE REGISTRO</b>	1,166,129
De swaps				<b>TOTALES POR CUENTA PROPIA</b>	2,192,365
De paquetes de instrumentos derivados de clientes					
Fideicomisos administrados	54,492				
<b>OPERACIONES DE BANCA DE INVERSIÓN POR CUENTA DE TERCEROS (NETO)</b>					
<b>TOTALES POR CUENTA DE TERCEROS</b>	1,896,490				

El presente balance general consolidado con los de las entidades financieras y demás sociedades que forman parte del grupo financiero que son susceptibles de consolidarse, se formuló de conformidad con los Criterios de Contabilidad para Sociedades Controladoras de Grupos Financieros, emitidos por la Comisión Nacional Bancaria y de Valores, con fundamento en lo dispuesto por el artículo 30 de la Ley para Regular las Agrupaciones Financieras, de observancia general y obligatoria, aplicados de manera consistente, encontrándose reflejadas las operaciones efectuadas por la sociedad controladora y las entidades financieras y demás sociedades que forman parte del grupo financiero que son susceptibles de consolidarse, hasta la fecha arriba mencionada, las cuales se realizaron y valoraron con apego a sanas prácticas y a las disposiciones legales y administrativas aplicables.


El presente balance general consolidado fue aprobado por el consejo de administración bajo la responsabilidad de los directivos que lo suscriben. Las notas aclaratorias que se acompañan, forman parte integrante de este estado financiero.



Javier Foncerrada Izquierdo  
Director General



Raúl Reynal Peña  
Director de Administración



Federico Loaiza Montaña  
Director de Auditoría



Alejandro Sanjúan Estrada  
Subdirector de Control Interno

**ESTADO DE RESULTADOS CONSOLIDADO DEL 1° DE ENERO AL 31 DE DICIEMBRE DE 2018**

(Cifras en millones de pesos)

Ingresos por intereses		46,489
Ingresos por primas (neto)		16,979
Gastos por intereses		19,989
Incremento neto de reservas técnicas		-1,167
Siniestralidad, reclamaciones y otras obligaciones contractuales (neto)		11,914
Resultado por posición monetaria neto ( margen financiero )		<u>32,732</u>
<b>MARGEN FINANCIERO</b>		<b>32,732</b>
Estimación preventiva para riesgos crediticios		<u>8,199</u>
<b>MARGEN FINANCIERO AJUSTADO POR RIESGOS CREDITICIOS</b>		<b>24,533</b>
Comisiones y tarifas cobradas	7,498	
Comisiones y tarifas pagadas	4,614	
Resultados por intermediación	1,841	
Otros ingresos (egresos) de la operación	3,926	
Gastos de administración y promoción	<u>11,434</u>	<u>-2,783</u>
<b>RESULTADO DE LA OPERACIÓN</b>		<b>21,750</b>
Participación en el resultado de subsidiarias no consolidadas y asociadas		<u>904</u>
<b>RESULTADO ANTES DE IMPUESTOS A LA UTILIDAD</b>		<b>22,654</b>
Impuestos a la utilidad causados	5,476	
Impuestos a la utilidad diferidos (neto)	<u>-54</u>	<u>-5,530</u>
<b>RESULTADO ANTES DE OPERACIONES DISCONTINUADAS</b>		<b>17,124</b>
Operaciones discontinuadas		<u>24</u>
<b>RESULTADO NETO</b>		<b>17,124</b>
<b>PARTICIPACIÓN NO CONTROLADORA</b>		<b>24</b>

El presente estado de resultados consolidado con los de las entidades financieras y demás sociedades que forman parte del grupo financiero que son susceptibles de consolidarse, se formuló de conformidad con los Criterios de Contabilidad para Sociedades Controladoras de Grupos Financieros, emitidos por la Comisión Nacional Bancaria y de Valores, con fundamento en lo dispuesto por el artículo 30 de la Ley para Regular las Agrupaciones Financieras, de observancia general y obligatoria, aplicados de manera consistente, encontrándose reflejados todos los ingresos y egresos derivados de las operaciones efectuadas por la sociedad controladora y las entidades financieras y demás sociedades que forman parte del grupo financiero que son susceptibles de consolidarse, durante el periodo arriba mencionado, las cuales se realizaron y valoraron con apego a sanas prácticas y a las disposiciones legales y administrativas aplicables.

El presente estado de resultados consolidado fue aprobado por el consejo de administración bajo la responsabilidad de los directivos que lo suscriben. Las notas aclaratorias que se acompañan, forman parte integrante de este estado financiero.



 Javier Focerra Izquierdo  
 Director General



 Raúl Reynal Peña  
 Director de Administración



 Federico Loaiza Montaña  
 Director de Auditoría



 Alejandro Sanjillan Estrada  
 Subdirector de Control Interno

**ESTADO DE VARIACIONES EN EL CAPITAL CONTABLE CONSOLIDADO DEL 1° DE ENERO AL 31 DE DICIEMBRE DE 2018**  
(Cifras en millones pesos)

Concepto	Capital contribuido			Capital ganado					Participación no controladora	Total capital contable
	Capital Social	Aportaciones para futuros aumentos de capital formalizadas por su órgano de gobierno	Prima en venta de acciones subordenadas en circulación	Reservas de capital	Resultado de ejercicios anteriores	Resultado por valuación de títulos disponibles para la venta	Resultado por valuación de instrumentos de cobertura de flujos de efectivo	Efecto acumulado por conversión		
<b>Saldo al 31 de diciembre de 2017</b>	14,182	13,201	3,114	84,515	(971)	19,985	113	134,139		
<b>MOVIMIENTOS INHERENTES A LAS DECISIONES DE LOS PROPIETARIOS</b>										
Suscripción de acciones										
Capitalización de utilidades										
Constitución de reservas			782	(782)						
Traspaso del resultado neto a resultado de ejercicios anteriores				19,985		(19,985)				
Pago de dividendos	(5)		(333)	(3,188)					(3,188)	
Otros	(5)		449	16,015					(3,338)	
Total de movimientos inherentes a las decisiones de los propietarios									(3,526)	
<b>MOVIMIENTOS INHERENTES AL RECONOCIMIENTO DE LA UTILIDAD INTEGRAL</b>										
<b>Utilidad integral</b>										
Resultado neto									17,100	
Resultado por valuación de títulos disponibles para la venta										
Resultado por valuación de instrumentos de cobertura de flujos de efectivo										
Efecto acumulado por conversión										
Resultado por tenencia de activos no monetarios										
Otros				682					688	
Total de movimientos inherentes al reconocimiento de la utilidad integral				682					17,788	
<b>Saldo al 31 de diciembre de 2018</b>	14,177	13,201	3,563	101,212	(971)	17,100	119	148,401		


El presente estado de variaciones en el capital contable consolidado con los de las entidades financieras y demás sociedades que forman parte del grupo financiero que son susceptibles de consolidarse, se formuló de conformidad con los Criterios de Contabilidad para Sociedades Controladoras de Grupos Financieros, emitidos por la Comisión Nacional Bancaria y de Valores, con fundamento en lo dispuesto por el artículo 30 de la Ley para Regular las Agrupaciones Financieras, de observancia general y obligatoria, aplicados a las sociedades financieras que forman parte del grupo financiero que son susceptibles de consolidarse y en el párrafo ambigüo del artículo 13 de la Ley para Regular las Agrupaciones Financieras, de observancia general y obligatoria, aplicados a las sociedades que forman parte del grupo financiero que son susceptibles de consolidarse y en el párrafo ambigüo del artículo 13 de la Ley para Regular las Agrupaciones Financieras, de observancia general y obligatoria, aplicados a las sociedades que forman parte del grupo financiero que son susceptibles de consolidarse.

  
JAVIER FONGERRADA IZQUIERDO  
DIRECTOR GENERAL


<http://www.inbursa.com/>

  
RAUL REYNAL PEÑA  
DIRECTOR DE ADMON Y FINANZAS

<https://www.inbursa.com/storage/GFIR/1512018.pdf>

  
FEDERICO LORAIZA MONTAÑO  
DIRECTOR DE AUDITORIA

[www.cnbv.gob.mx](http://www.cnbv.gob.mx)

  
ALEJANDRO SANTILLAN ESTRADA  
SUBDIRECTOR DE CONTROL INTERNO



GRUPO FINANCIERO INBURSA S.A.B. DE C.V.  
 PASEO DE LAS PALMAS 750, COL. LOMAS DE CHAPULTEPEC III SECC.  
 DEL. MIGUEL HIDALGO, C.P. 11000. Ciudad de México  
**ESTADO DE FLUJOS DE EFECTIVO CONSOLIDADO**  
 DEL 1° DE ENERO AL 31 DE DICIEMBRE DE 2018  
 (Cifras en millones de pesos)

<b>Resultado neto</b>	<b>17,100</b>
<b>Ajustes por partidas que no implican flujo de efectivo:</b>	<b>4,031</b>
Pérdidas por Deterioro o Efecto por Reversión del Deterioro Asociados a Actividades de Inversión y Financiamiento	
Depreciaciones de Inmuebles, Mobiliario y Equipo	497
Amortizaciones de Activos Intangibles	15
Reservas Técnicas	(1,167)
Provisiones	60
Impuestos a la Utilidad Causados y Diferidos	5,530
Operaciones discontinuadas	
Participación en el Resultados de Subsidiarias No Consolidadas	(904)
Otros	-
<b>Actividades de operación</b>	<b>-</b>
Cambio en Cuentas de Margen	(74)
Cambio en Inversiones en Valores	(3,276)
Cambio en Deudores por Reporto	(17,632)
Cambio en Préstamo de Valores (Activo)	
Cambio en Derivados (Activo)	(2,137)
Cambio en Cartera de Crédito	37,177
Cambio en Derechos de Cobro Adquiridos	
Cambio en Cuentas por Cobrar de Instituciones de Seguros y Fianzas (Neto)	13
Cambio en Deudores por Primas (Neto)	393
Cambio en Reaseguradores y Reafianzadores (Neto) (Activo)	1,648
Cambio en Beneficios por Recibir en Operaciones de Bursatilización	
Cambio en Bienes Adjudicados	605
Cambio en Otros Activos Operativos	2,907
Cambio en Captación	(18,744)
Cambio en Préstamos Interbancarios y de Otros Organismos	2,339
Cambio en Acreedores por Reporto	(3,376)
Cambio en Préstamo de Valores (Pasivo)	
Cambio en Colaterales Vendidos o Dados en Garantía	-
Cambio en Derivados (Pasivo)	(7,712)
Cambio en Reaseguradores y Reafianzadores (Neto) (Pasivo)	(31)
Cambio en Obligaciones en Operaciones de Bursatilización	
Cambio en Obligaciones Subordinadas con Características de Pasivo	
Cambio en Otros Pasivos Operativos	24,844
Cambio en Instrumentos de Cobertura (De Partidas Cubiertas Relacionadas con Actividades de Operación)	
Cobros de impuestos a la Utilidad (Devoluciones)	
Pagos de Impuestos a la Utilidad	(5,634)
Otros	(17,752)
<b>Flujos netos de efectivo de actividades de operación</b>	<b>(6,352)</b>
<b>Actividades de inversión</b>	
Cobros por Disposición de Inmuebles, Mobiliario y Equipo	187
Pagos por Adquisición de Inmuebles, Mobiliario y Equipo	(1,163)
Cobros por Disposición de Subsidiarias y Asociadas	
Pagos por Adquisición de Subsidiarias y Asociadas	
Cobros de Dividendos en Efectivo	
Pagos por Adquisición de Activos Intangibles	
Otros	764
<b>Flujos netos de efectivo de actividades de inversión</b>	<b>(212)</b>
<b>Actividades de financiamiento</b>	
Cobros por Emisión de Acciones	
Pagos por Reembolsos de Capital Social	
Pagos de Dividendos en Efectivo	(3,188)
Pagos Asociados a la Recompra de Acciones Propias	(338)
Cobros por la Emisión de Obligaciones Subordinadas con Características de Capital	
Pagos Asociados a Obligaciones Subordinadas con Características de Capital	
Otros	
<b>Flujos netos de efectivo de actividades de financiamiento</b>	<b>(3,526)</b>
<b>Incremento o disminución neta de efectivo</b>	<b>11,041</b>
<b>Ajustes al flujo de efectivo por variaciones en el tipo de cambio y en los niveles de inflación</b>	
<b>Efectivo y equivalentes de efectivo al inicio del periodo</b>	<b>21,065</b>
<b>Efectivo y equivalentes de efectivo al final del periodo</b>	<b>32,106</b>

"El presente estado de flujos de efectivo consolidado con los de las entidades financieras y demás sociedades que forman parte del grupo financiero que son susceptibles de consolidarse, se formuló de conformidad con los Criterios de Contabilidad para Sociedades Controladoras de Grupos Financieros, emitidos por la Comisión Nacional Bancaria y de Valores, con fundamento en lo dispuesto por el artículo 30 de la Ley para Regular las Agrupaciones Financieras, de observancia general y obligatoria, aplicados de manera consistente, encontrándose reflejados todas las entradas de efectivo y salidas de efectivo derivadas de las operaciones efectuadas por la Sociedad Controladora y las entidades financieras y demás sociedades que forman parte del grupo financiero que son susceptibles de consolidarse, durante el periodo arriba mencionado, las cuales se realizaron y valoraron con apego a normas prácticas y a las disposiciones legales y administrativas aplicables.  
 El presente estado de flujos de efectivo consolidado fue aprobado por el consejo de administración bajo la responsabilidad de los directivos que lo suscriben."

JAVIER FONCERRADA IZQUIERDO  
DIRECTOR GENERAL

RAUL REYNAL PEÑA  
DIRECTOR DE ADMON Y FINANZAS

FEDERICO LOAIZA MONTAÑO  
DIRECTOR DE AUDITORIA

ALEJANDRO SANTILLAN ESTRADA  
SUBDIRECTOR DE CONTROL INTERNO